

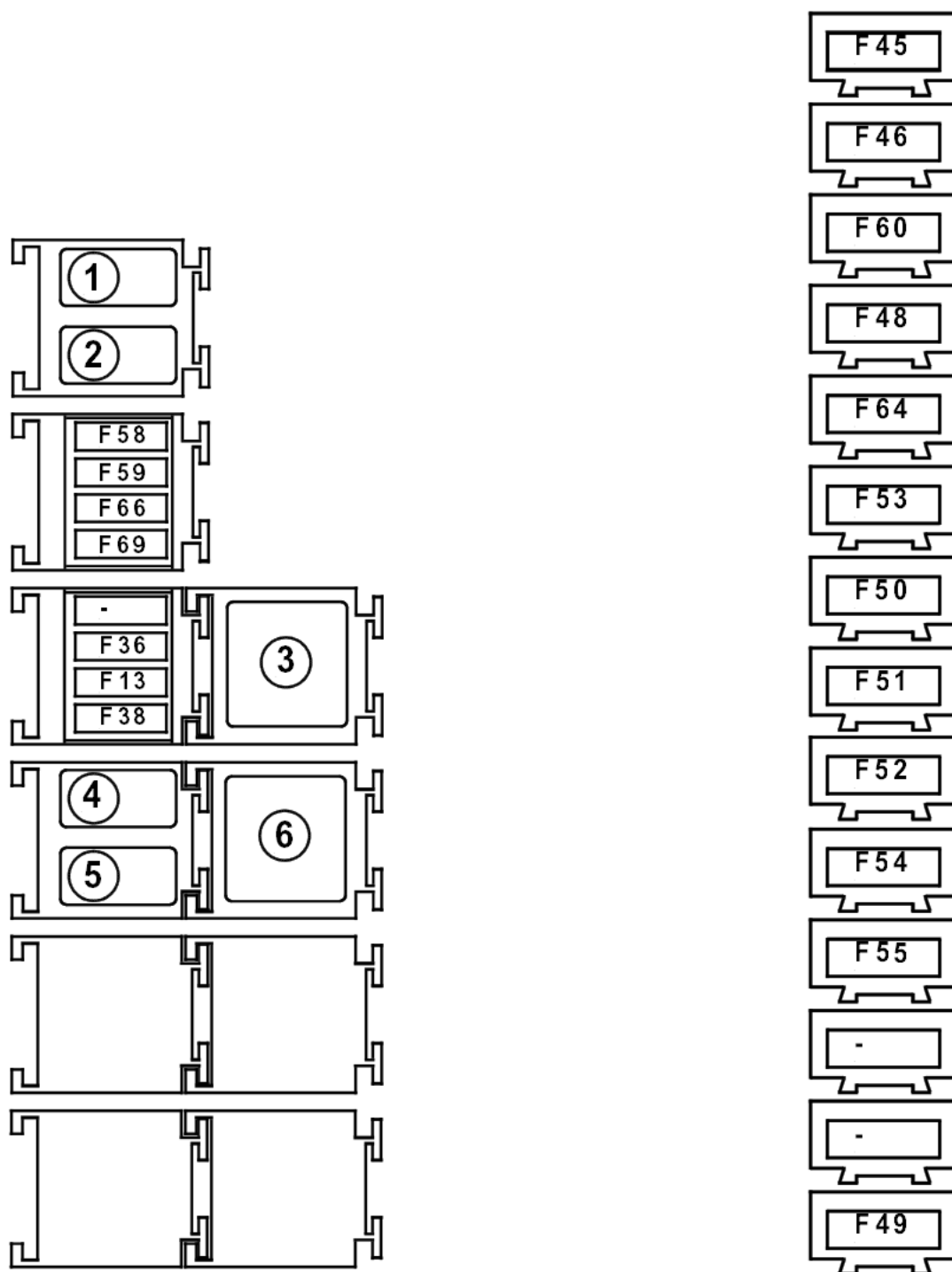
# Fusibles et Relais

## BOÎTIER FUSIBLES MOTEUR ET RELAIS

### Situation

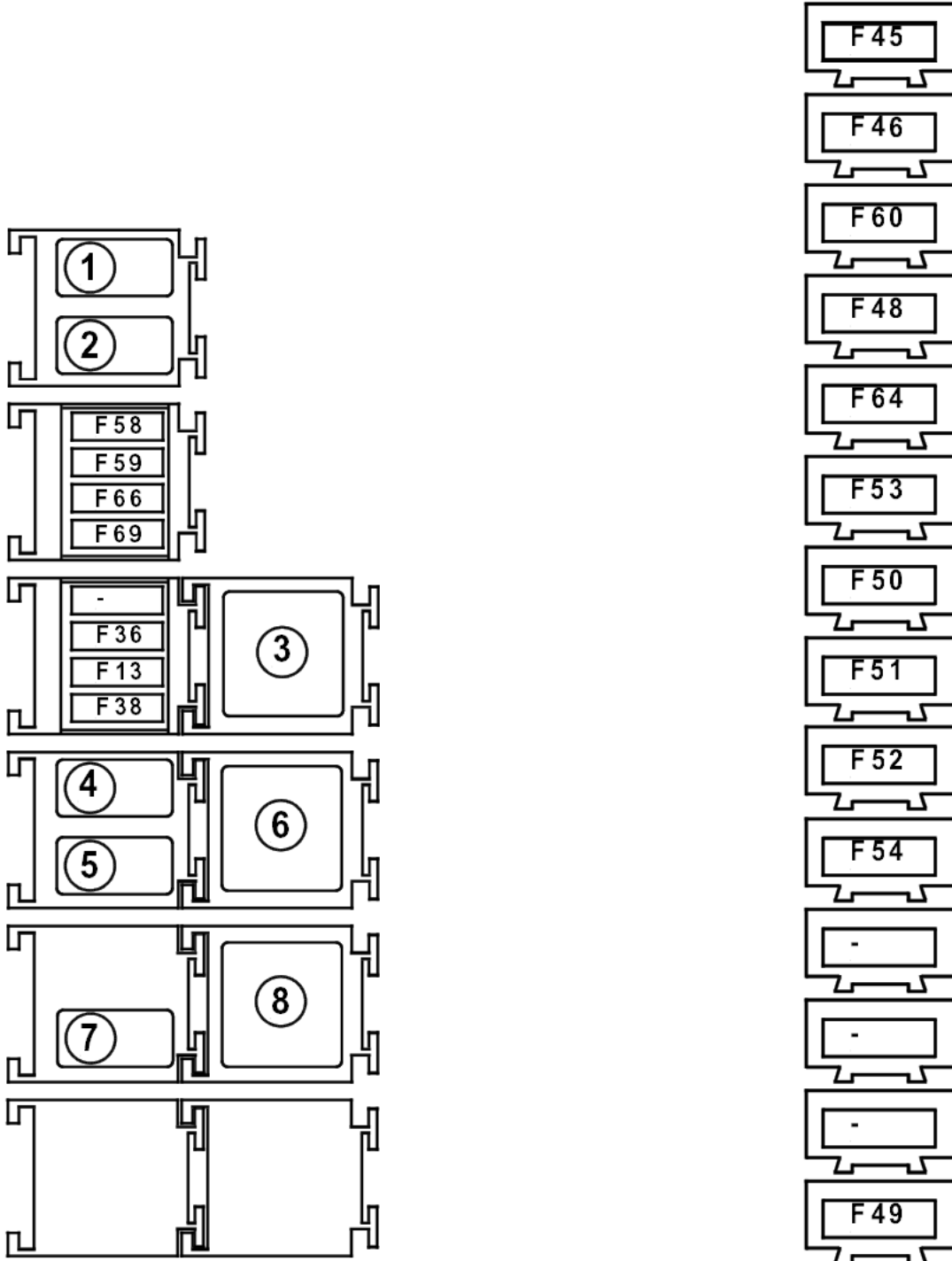
Côté moteur roue avant gauche.

Moteur essence L7X



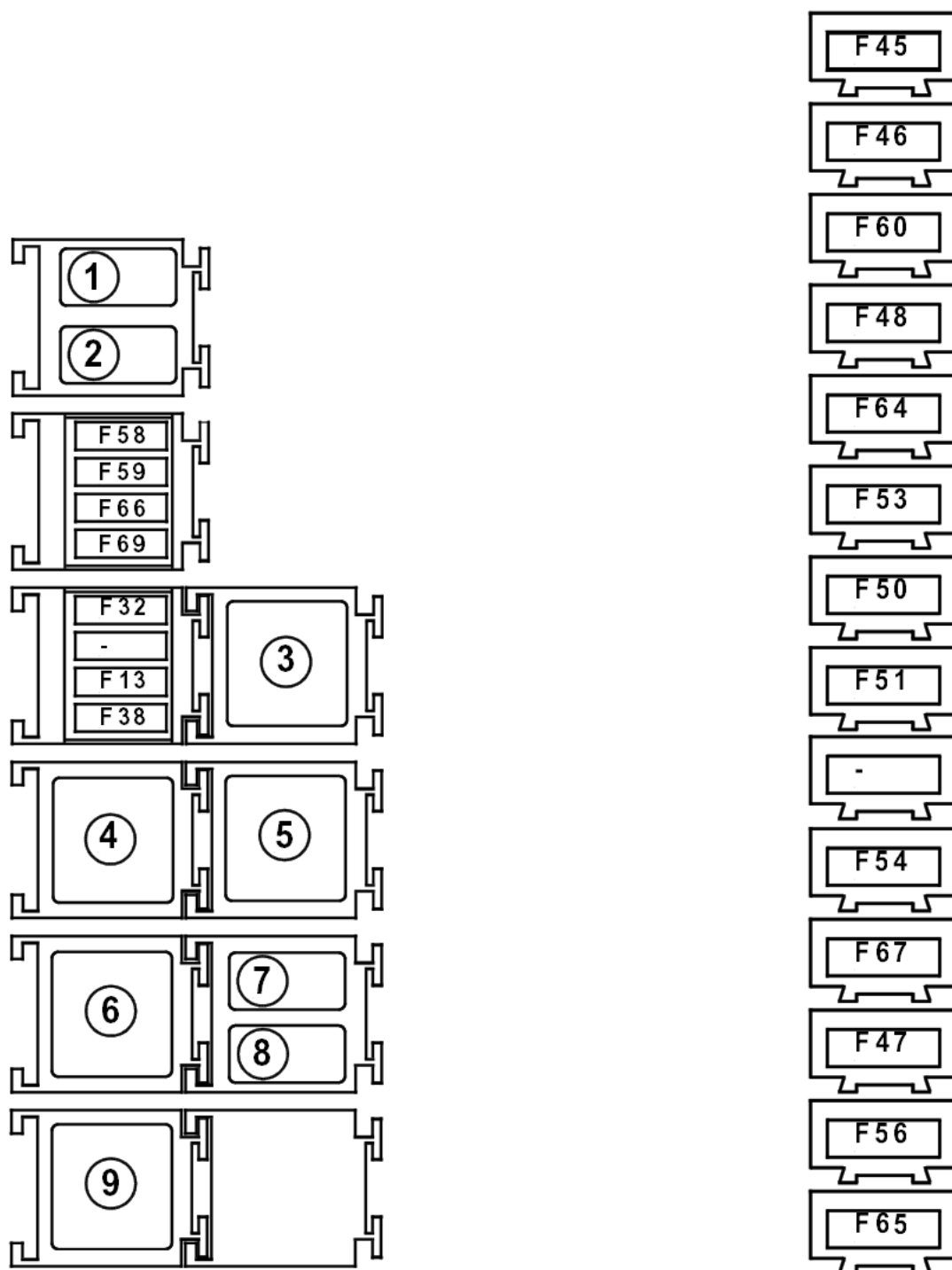
# Fusibles et Relais

Moteur essence F4RT



# Fusibles et Relais

Moteur diésel G9T



# Fusibles et Relais

Affectation (selon le niveau d'équipement )

Affectation fusibles

Repère	Ampère	Désignation
F13	7,5A	Fusible +12 volts feux de recul
F32	25A	Fusible +12 volts avant contact moteur diesel
F36	15A	Fusible +12 volts après contact boîte de vitesse automatique
F38	15A	Fusible +12 volts après contact moteur
F45	60A	Fusible alimentation habitacle
F46	60A	Fusible alimentation habitacle
F47	70A	Fusible thermoplongeur G9T
F48	50A	Fusible pulseur chauffage
F49	30A	Fusible moteur essence
F50	70A	Fusible face avant
F51	50A	Fusible FDR 5.7/ABS
F52	70A	Fusible pompe à air boîte de vitesse automatique
F53	60A	Fusible remorque
F54	40A	Fusible groupe moto-ventilateur
F55	40A	Fusible groupe moto-ventilateur L7X
F56	70A	Fusible thermoplongeur G9T
F58	15A	Fusible feux de code gauche
F59	15A	Fusible feux de code droit
F60	60A	Fusible alimentation habitacle
F64	70A	Fusible pare-brise chauffant
F65	70A	Fusible moteur diesel G9T
F66	20A	Fusible feux de route
F67	70A	Fusible bougies de préchauffage G9T
F69	20A	Fusible pompe lave phare

Affectation relais

Moteur L7X

Repère	Ampère	Désignation
1	25A	Relais feux de route (237)
2	25A	Relais feux de code (290)
3	40A	Relais commande pare-brise dégivrant électrique droit (629)
4	25A	Relais injection (1047)
5	25A	Relais verrouillage injection (238)
6	40A	Relais commande pare-brise dégivrant électrique gauche (612)

Moteur F4RT

Repère	Ampère	Désignation
1	25A	Relais feux de route (237)
2	25A	Relais feux de code (290)
3	40A	Relais commande pare-brise dégivrant électrique droit (629)
4	25A	Relais pompe à carburant (236)
5	25A	Relais verrouillage injection (238)
6	40A	Relais commande pare-brise dégivrant électrique gauche (612)
7	25A	Relais pompe à eau (573)
8	60A	Relais moteur pompe à air boîte de vitesse automatique (764)

# Fusibles et Relais

---

Moteur G9T

Repère	Ampère	Désignation
1	25A	Relais feux de route (237)
2	25A	Relais feux de code (290)
3	40A	Relais commande pare-brise dégivrant électrique droit (629)
4	40A	Relais chauffage par thermoplongeur (1069)
5	40A	Relais commande pare-brise dégivrant électrique gauche (612)
6	60A	Relais chauffage par thermoplongeur (1068)
7	25A	Relais alimentation commande thermoplongeur (983)
8	25A	Relais chaudière (1160)
9	40A	Relais chauffage par thermoplongeur (1067)

# Fusibles et Relais
























## BOÎTIER FUSIBLES HABITACLE

### Situation

Ce boîtier se situe dans l'habitacle côté passager.
























Vignettes fusibles :

DG

13	26	 7,5A F35
 15A F21	 7,5A F37	 15A F41
 10A F29	24	 40A F43
 25A F9	 20A F39	 15A F11
 25A F12	 25A F15	35
 40A F5	STOP 20A F40	34
7	 20A F33	 30A F42
 20A F26	 10A F34	32
 10A F28	 7,5A F3	 10A F22
4	17	30
3	 20A F25	29 15A FC
 20A F27	 10A F1	28 10A FB
1	 10A F2	27 7,5A FA














# Fusibles et Relais

DD

27	14	 7,5A F35
 15A F21	 7,5A F37	 15A F41
 10A F29	16	 40A F43
 25A F9	 20A F39	 15A F11
 25A F12	 25A F15	5
 40A F5	STOP 20A F40	6
33	 20A F33	 30A F42
 20A F26	 10A F34	8
 10A F28	 7,5A F3	 10A F22
36	23	10
37	 20A F25	11 15A FC
 20A F27	 10A F1	12 10A FB
39	 10A F2	13 7,5A FA











# Fusibles et Relais

Affectation des fusibles (selon le niveau d'équipement)

N°	Symbole	Ampère	Désignation
F1		10A	Feu de position gauche
F2		10A	Feu de position droit
F3		7,5A	Rétroviseurs dégivrants droit et gauche
F4		A	Non utilisé
F5		40A	Lèves vitres électriques avant, Contact 1 <sup>er</sup> cran, Prise diagnostic, Radio téléphone
F6		A	Non utilisé
F7		A	Non utilisé
F8		A	Non utilisé
F9		25A	Essui-vitre arrière
F10		A	Non utilisé
F11		15A	Allume-cigare
F12		25A	Moteur essuie vitre avant
F13		A	Non utilisé
F14		A	Non utilisé
F15		25A	Commande essui-vitres avant et arrière, Boîtier central habitacle
F16		A	Non utilisé
F17		A	Non utilisé
F18		A	Non utilisé
F19		A	Non utilisé
F20		A	Non utilisé
F21		15A	Feux brouillard avant
F22		10A	Feu brouillard arrière
F23		A	Non utilisé
F24		40A	Coupe-consommateur
F25		20A	Avertisseurs sonores
F26		20A	Radio, Alarme
F27		20A	Aide à la navigation, Conditionnement d'air régulé, Rétroviseur extérieur



## Fusibles et Relais

N°	Symbole	Ampère	Désignation
F28		10A	Eclairage intérieur temporisé
F29		10A	Boîtier central habitacle et tableau de bord
F30		A	Non utilisé
F31		A	Non utilisé
F32		A	Non utilisé
F33		20A	Aide à la navigation, Radio, Conditionnement d'air
F34		10A	Prise accessoire
F35		7,5A	Lampe au Xénon (boîtier électronique)
F36		A	Non utilisé
F37		7,5A	Contrôle de trajectoire
F38		A	Non utilisé
F39		20A	Airbag et prétentionneurs de ceintures
F40	<b>STOP</b>	20A	Feux de stop, Commande relais pare-brise dégivrant électrique
F41		15A	Compte tours, Aide à la navigation, Direction assistée variable, Radio, Limiteur et régulateur de vitesse
F42		30A	Commande des feux
F43		40A	Lève-vitres arrière gauche et droit
FA		7,5A	Recharge
FB		10A	Recharge
FC		15A	Recharge

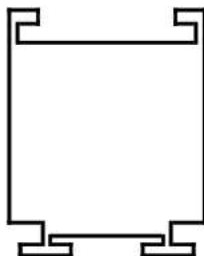
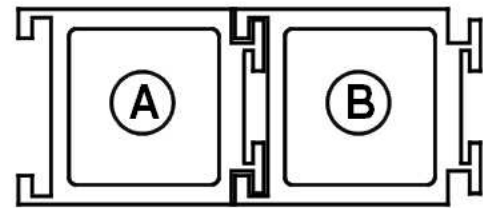
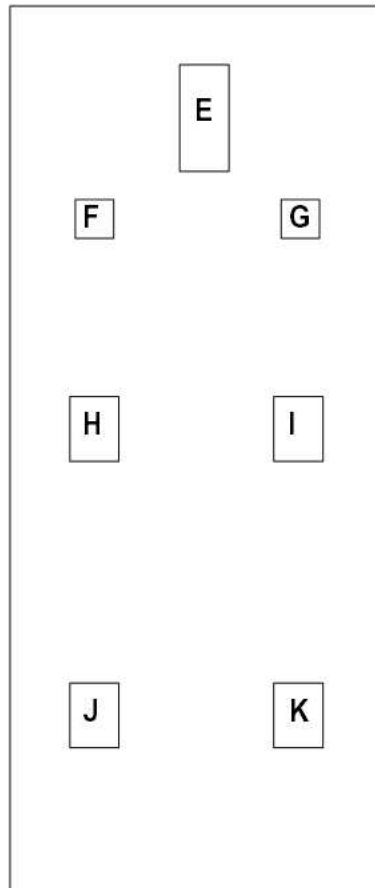
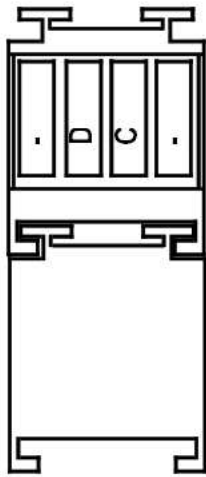
# Fusibles et Relais

## BOÎTIER RELAIS HABITACLE

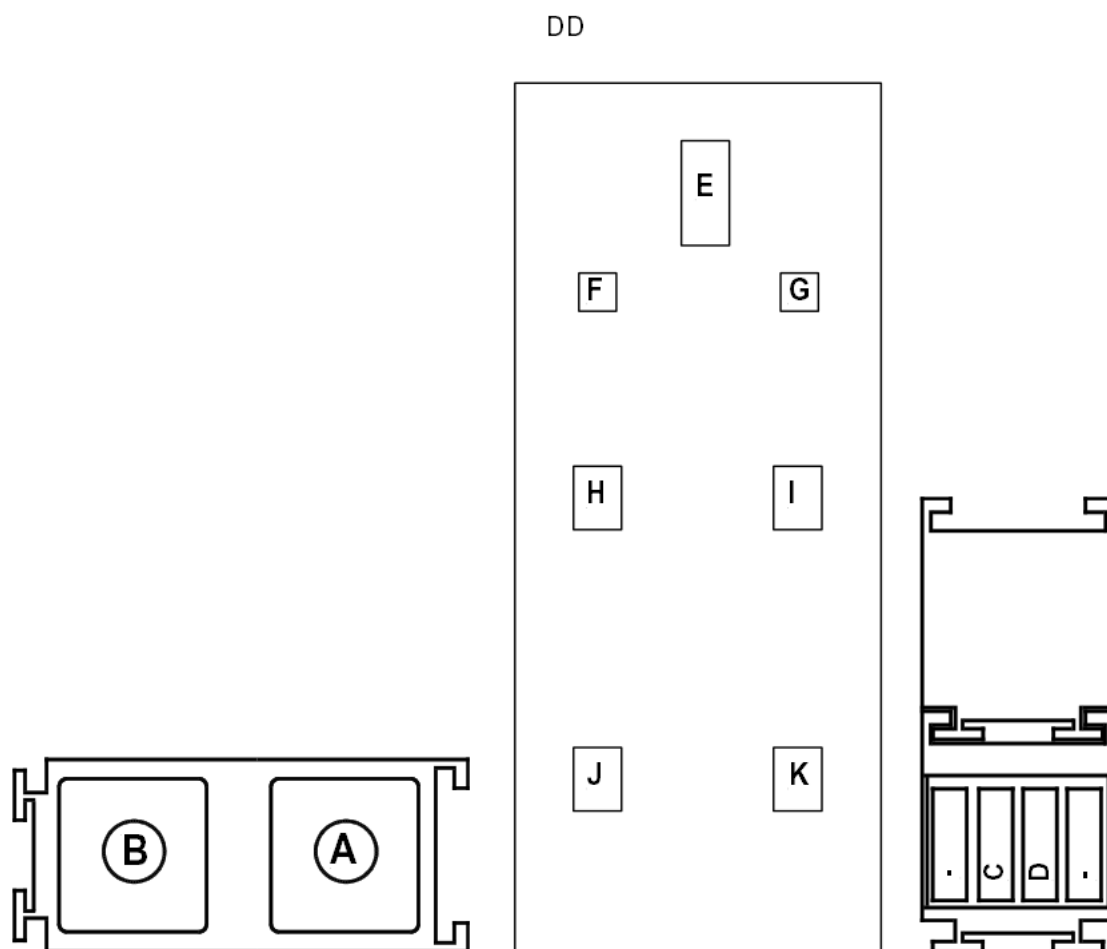
### Situation

Ce boîtier se situe dans l'habitacle côté passager.

DG



# Fusibles et Relais



Affectation (selon le niveau d'équipement )

Repère	Désignation
<b>A</b>	<b>Groupe moto-ventilateur pulseur chauffage (234)</b>
<b>B</b>	<b>+12 volts après contact n°2 (752)</b>
<b>C</b>	<b>Shunt coupe-circuit position client (F24)</b>
<b>D</b>	<b>Shunt coupe-circuit position park (F24)</b>
<b>E</b>	Connecteur noir 16 voies
<b>F</b>	Connecteur blanc 1 voies
<b>G</b>	Connecteur gris 1 voies
<b>H</b>	Connecteur bleu 26 voies
<b>I</b>	Connecteur jaune 26 voies
<b>J</b>	Connecteur bleu 26 voies
<b>K</b>	Connecteur bleu 12 voies

# Fusibles et Relais


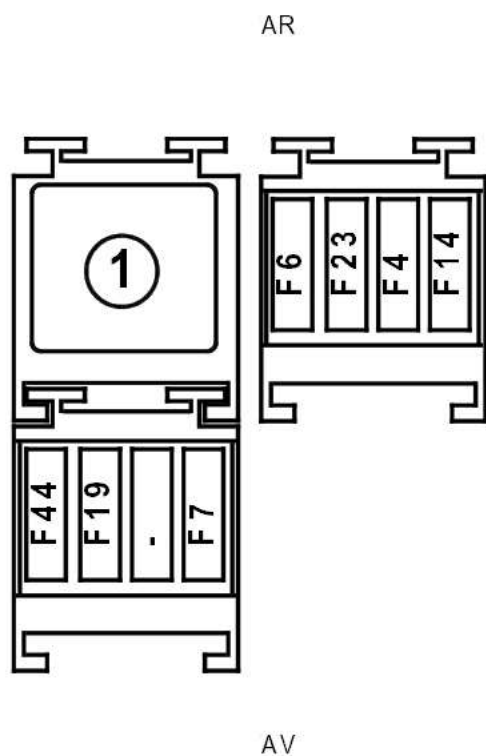
## BOÎTIER FUSIBLES ET RELAIS BANQUETTE

### Situation :

Ce boîtier se situe coté droit sous la banquette arrière.

Toit ouvrant panoramique

Toit normal



Affectation (selon le niveau d'équipement )

Repère	Ampère	Désignation
1	50A	Relais lunette arrière chauffante (235)
2	40A	Relais sécurité enfant (750)
F4	30A	Fusible +12 volts avant contact calculateur toit électrique ouvrant
F6	25A	Fusible +12 volts avant contact siège électrique conducteur
F7	3A	Shunt aide au stationnement, Attelage
F14	20A	Fusible +12 volts après contact sièges chauffants
F19	20A	Fusible +12 volts après contact lève-vitre arrière, rétroviseur électrochrome
F23	25A	Fusible +12 volts avant contact siège électrique passager
F44	40A	Fusible lunette chauffante