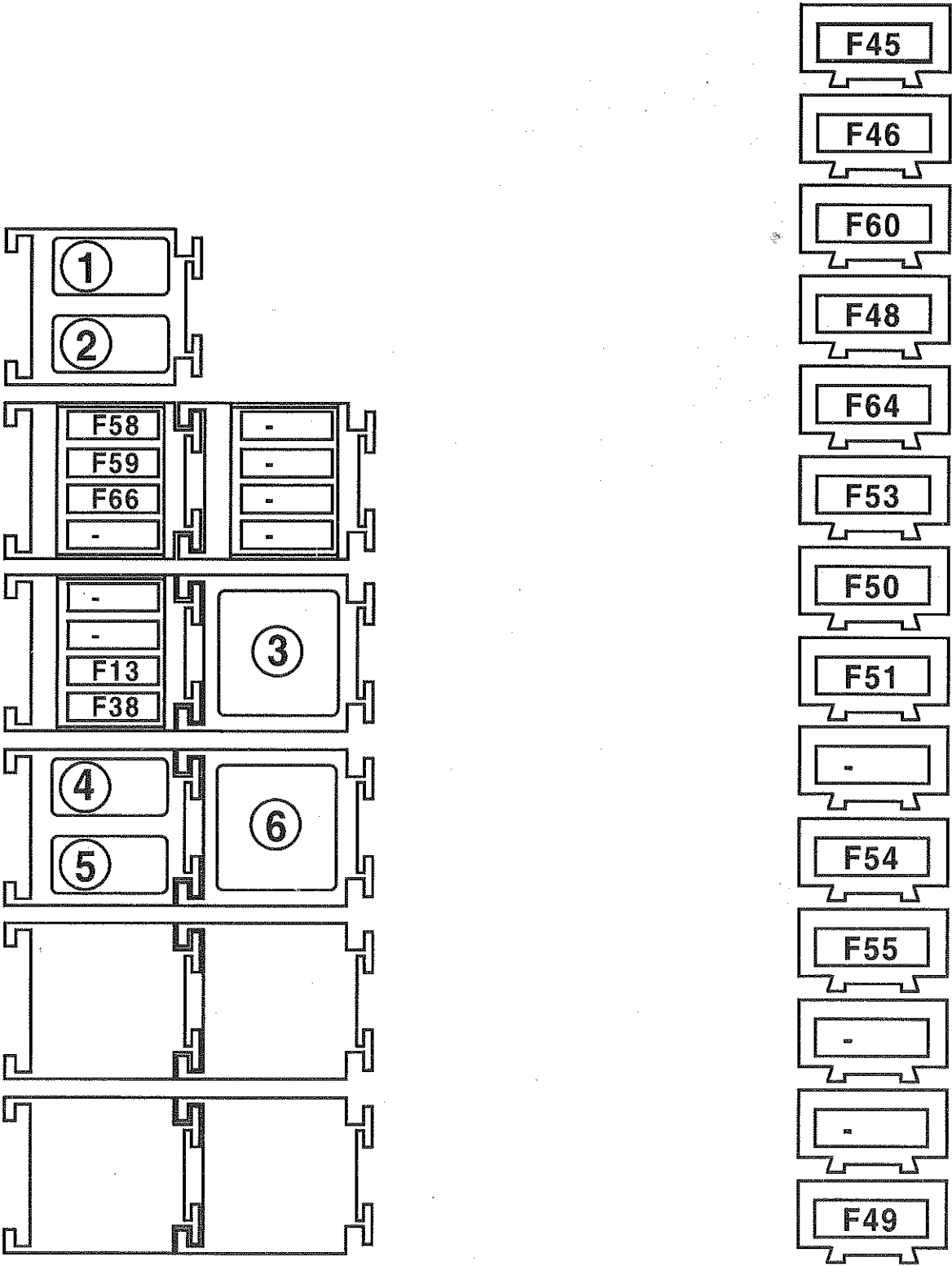


BOITIER FUSIBLES MOTEUR ET RELAIS

Boîtier fusibles et relais (côté moteur roue avant gauche)



Fusibles et Relais

Affectation (selon le niveau d'équipement)

Repère	Ampère	Désignation
1	25A	Relais feux de route (237)
2	25A	Relais feux de code (290)
3	40A	Relais commande pare-brise dégivrant électrique droit (629)
4	25A	Relais injection (1047)
5	25A	Relais verrouillage injection (238)
6	40A	Relais commande pare-brise dégivrant électrique gauche (612)
F13	7,5A	Fusible +12 volts feux de recul
F38	15A	Fusible +12 volts après contact moteur
F45	60A	Fusible alimentation habitacle
F46	60A	Fusible alimentation habitacle
F48	50A	Fusible pulseur chauffage
F49	30A	Fusible moteur
F50	70A	Fusible face avant
F51	50A	Fusible FDR 5.7
F53	60A	Fusible remorque
F54	40A	Fusible groupe moto-ventilateur
F55	40A	Fusible groupe moto-ventilateur
F58	15A	Fusible feux de code gauche
F59	15A	Fusible feux de code droit
F60	60A	Fusible alimentation habitacle
F64	70A	Fusible pare-brise chauffant
F66	20A	Fusible feux de route
























Fusibles et Relais

BOITIER FUSIBLES HABITACLE

Situation














Ce boîtier se situe dans l'habitacle côté passager.

Vignette fusibles :











13	26	39  7,5A F35
12  15A F21	25  7,5A F37	38  15A F41
11  10A F29	24	37  40A F43
10  25A F9	23  20A F39	36  15A F11
9  25A F12	22  25A F15	35
8  40A F5	21 STOP 20A F40	34
7	20  20A F33	33  30A F42
6  20A F26	19  7,5A F34	32
5  10A F28	18  7,5A F3	31  10A F22
4	17	30
3	16  20A F25	29 15A FC
2  20A F27	15  10A F1	28 10A FB
1	14  10A F2	27 7,5A FA

Fusibles et Relais

Affectation des fusibles (selon le niveau d'équipement)

N°	Symbole	Ampère	Désignation
F1		10A	Feu de position gauche
F2		10A	Feu de position droit
F3		7,5A	Rétroviseurs dégivrants droit et gauche
F4		A	Non utilisé
F5		40A	Lèves vitres électriques avant, Contact 1 ^{er} cran, Prise diagnostic, Radio téléphone
F6		A	Non utilisé
F7		A	Non utilisé
F8		A	Non utilisé
F9		25A	Essui-vitre arrière
F10		A	Non utilisé
F11		15A	Allume-cigare
F12		25A	Moteur essuie vitre avant
F13		A	Non utilisé
F14		A	Non utilisé
F15		25A	Commande essui-vitres avant et arrière, Boîtier central habitacle
F16		A	Non utilisé
F17		A	Non utilisé
F18		A	Non utilisé
F19		A	Non utilisé
F20		A	Non utilisé
F21		15A	Feux brouillard avant
F22		10A	Feu brouillard arrière
F23		A	Non utilisé
F24		30A	Coupe-consommateur
F25		20A	Avertisseurs sonores
F26		20A	Radio
F27		20A	Aide à la navigation, Conditionnement d'air régulé., Rétroviseur extérieur

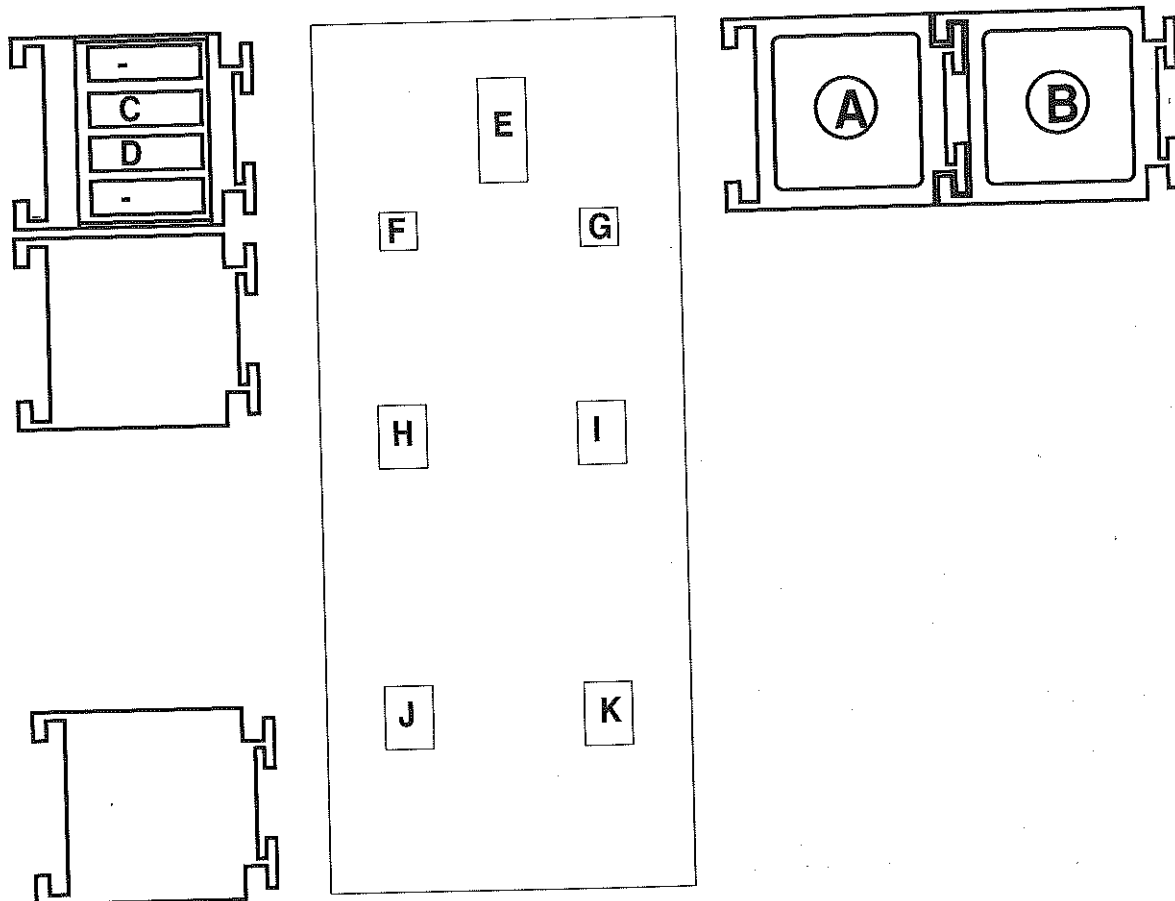
Fusibles et Relais

N°	Symbole	Ampère	Désignation
F28		10A	Eclairage intérieur temporisé
F29		10A	Boîtier central habitacle et tableau de bord
F30		A	Non utilisé
F31		A	Non utilisé
F32		A	Non utilisé
F33		20A	Aide à la navigation, Radio, Conditionnement d'air
F34		7,5A	Prise accessoire
F35		7,5A	Lampe au Xénon (boîtier électronique)
F36		A	Non utilisé
F37		7,5A	Contrôle de trajectoire
F38		A	Non utilisé
F39		20A	Airbag et prétentionneurs de ceintures
F40	STOP	20A	Feux de stop, Commande relais pare-brise dégivrant électrique
F41		15A	Compte tours, Aide à la navigation, Direction assistée variable, Radio, Limiteur et régulateur de vitesse
F42		30A	Commande des feux
F43		40A	Lève-vitres arrière gauche et droit
FA		7,5A	Rechange
FB		10A	Rechange
FC		15A	Rechange

BOITIER RELAIS HABITACLE

Situation

Ce boîtier se situe dans l'habitacle côté passager.



Affectation (selon le niveau d'équipement)

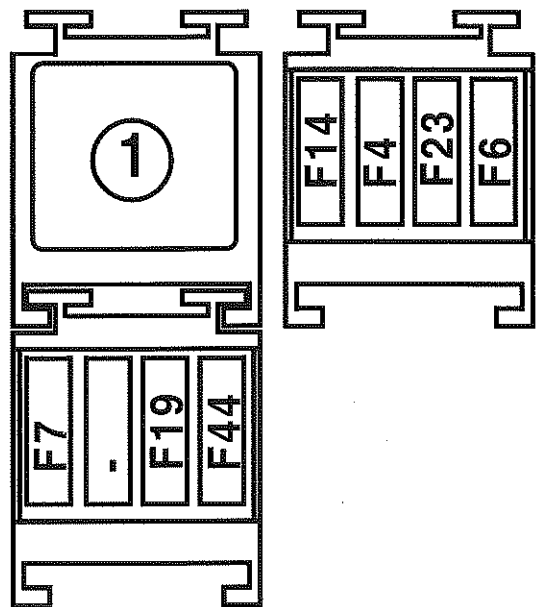
Repère	Désignation
A	Groupe moto-ventilateur pulseur chauffage (234)
B	+12 volts après contact n°2 (752)
C	Shunt coupe-circuit position client (F24)
D	Shunt coupe-circuit position park (F24)
E	Connecteur noir 16 voies
F	Connecteur blanc 1 voies
G	Connecteur gris 1 voies
H	Connecteur bleu 26 voies
I	Connecteur jaune 26 voies
J	Connecteur bleu 26 voies
K	Connecteur bleu 12 voies

Fusibles et Relais

BOITIER FUSIBLES ET RELAIS BANQUETTE

Boîtier fusibles et relais (banquette)

Ce boîtier se situe coté droit sous la banquette arrière.



Affectation (selon le niveau d'équipement)

Repère	Ampère	Désignation
1	50A	Relais lunette arrière chauffante (235)
F4	30A	Fusible +12 volts avant contact calculateur toit électrique ouvrant
F6	25A	Fusible +12 volts avant contact siège électrique conducteur
F7	3A	Shunt aide au stationnement
F14	20A	Fusible +12 volts après contact sièges chauffant
F19	20A	Fusible +12 volts après contact lève-vitre arrière, rétroviseur électrochrome
F23	25A	Fusible +12 volts avant contact siège électrique passager
F44	40A	Fusible lunette chauffante